



association de soutien et  
d'aide aux sortants de prison

# RAPPORT FINANCIER 2017

*Approuvé par le Conseil d'Administration du 6 mars 2018  
et  
présenté à l'Assemblée Générale Ordinaire du 27 avril 2018*

- **RAPPORT DU TRÉSORIER**
- **RAPPORT DU COMMISSAIRE AUX COMPTES**
- **COMPTES ANNUELS**
- **RAPPORT SPECIAL DU COMMISSAIRE AUX COMPTES**

12 rue Charles Fourier 75013 PARIS  
Tél 01 45 81 17 57 - Fax 01 45 81 29 32 - [mrsseige@mrsasso.fr](mailto:mrsseige@mrsasso.fr)  
N° SIRET 419 410 220 00026

**[www.mrsasso.fr](http://www.mrsasso.fr)**



association de soutien et  
d'aide aux sortants de prison

# RAPPORT DU TRÉSORIER 2017

12 rue Charles Fourier 75013 PARIS  
Tél 01 45 81 17 57 - Fax 01 45 81 29 32 - [mrssiege@mrsasso.fr](mailto:mrssiege@mrsasso.fr)  
N° SIRET 419 410 220 00026

[www.mrsasso.fr](http://www.mrsasso.fr)

# 1. Compte d'exploitation

Le compte d'exploitation 2017 fait ressortir un résultat bénéficiaire de 16.424 €. Le budget exécuté est proche du budget qui vous avait été présenté, son solde ayant toutefois été amélioré du fait de certaines économies de gestion.

A noter que ne sont pas inclus dans les comptes 2017 les excellents résultats de la vente aux enchères qui seront étalés sur les 3 prochaines années (2018 à 2020).

## 1.1 Recettes

Les recettes de 2017 s'établissent à 502 k€ en diminution par rapport à 2016, comme prévu.

**Le mrs bénéficie de trois sources de financement :**

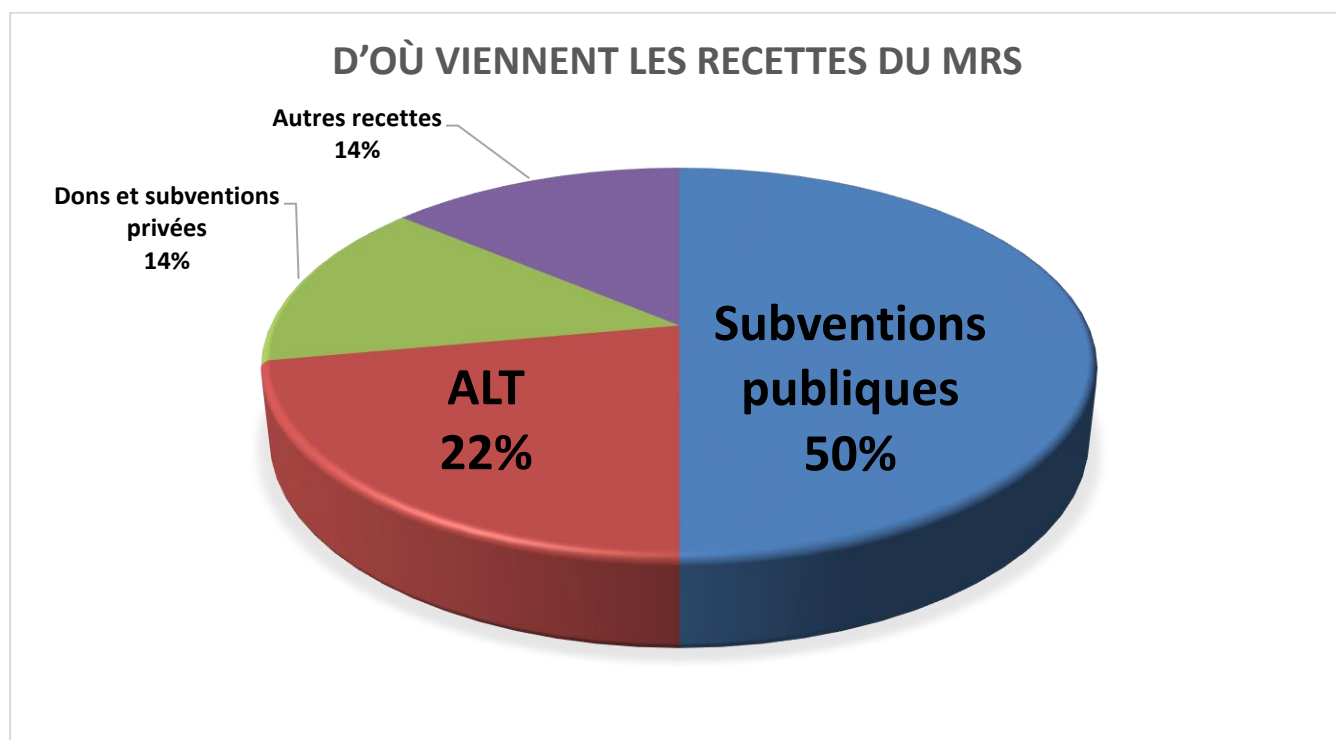
- **Les financements publics : 361.940 €**
  - **Les subventions publiques de l'Etat et des collectivités territoriales : 250.990 €**
    - Administration pénitentiaire : 10.000 €
    - DISP : 145.000 € au titre de la convention d'insertion et 13.570 € au titre du suivi des PSE
    - Conseils départementaux et DASES : 59.242€
    - Mairies et autres acteurs publics (FIPD, CDV, DRIHL) : 23.178 €

Dans le contexte de contrainte budgétaire des différents acteurs publics, le maintien des subventions est à considérer comme une reconnaissance de la qualité de nos actions.

- **Les financements ALT : 110 950€,** qui sont directement liés au nombre de chambres louées.
- **Les financements privés : 70.796 €**
  - Dons privés, dons de fondations d'entreprises et de fondations privées.
- **Les recettes diverses : 69.314 €**
  - Participation financière des accueillis à leur hébergement : 33.058 €
  - Produits des manifestations : 23.000 € provenant du 1/3 du produit de la vente aux enchères de 2014 qui était réparti sur les 3 années 2015, 2016 et 2017
  - Subvention d'aides à l'emploi : 6.849 €
  - Autres produits : ils sont composés d'annulation de provision devenue sans objet et des produits financiers provenant des intérêts des placements sur les comptes à terme arrivés à échéance et des comptes livrets Association.

**Les recettes proviennent pour 72 % de financements publics et pour 28 % de fonds privés et de recettes diverses.**

RECETTES	2017		2016		Variation	
SUBVENTIONS PUBLIQUES	250 990	50,0%	271 489	48,3%	- 20 499	-7,6%
ALT	110 950	22,1%	108 826	19,4%	2 124	2,0%
DONS et SUBVENTIONS PRIVEES	70 796	14,1%	71 660	12,8%	- 864	-1,2%
PRODUITS DES MANIFESTATIONS	23 000	4,6%	44 305	7,9%	- 21 305	-48,1%
PARTICIPATION LOYER CHAMBRES	33 058	6,6%	33 804	6,0%	- 746	-2,2%
AUTRES RECETTES	13 256	2,6%	31 803	5,7%	- 18 547	-58,3%
<b>Total</b>	<b>502 050</b>	<b>100,0%</b>	<b>561 887</b>	<b>100,0%</b>	<b>- 59 837</b>	<b>-10,6%</b>



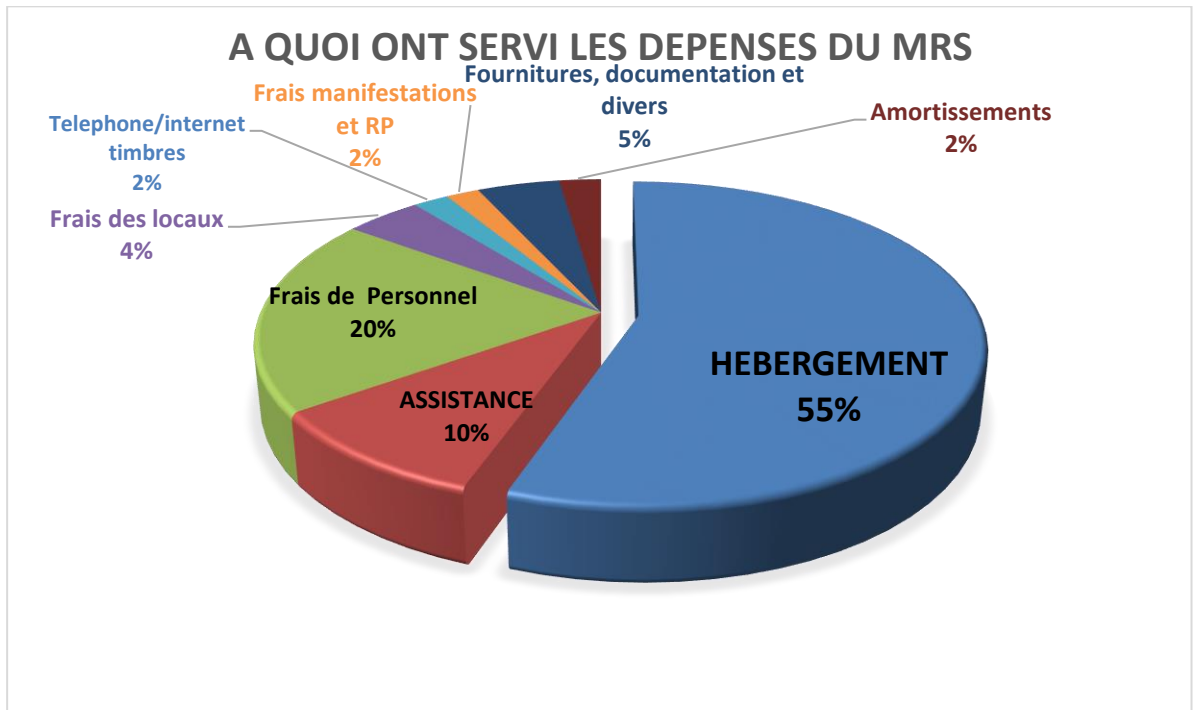
## 1.2 Dépenses

Les dépenses ont été de 485 k€ en légère baisse par rapport à 2016.

- Les frais d'hébergement se montent à 270 k €, ils représentent le principal poste de dépenses (55%). Le parc de chambres louées a été de 35 en moyenne sur l'année.
- Les frais liés à l'assistance aux accueillis (46 k €) sont en forte progression (projet permis et frais de transport).
- Les frais de personnel sont en nette diminution (-26 %) ; 2016 avait connu des remplacements et des absences maternité.
- Les frais de locaux et les frais de fonctionnement restent stables.

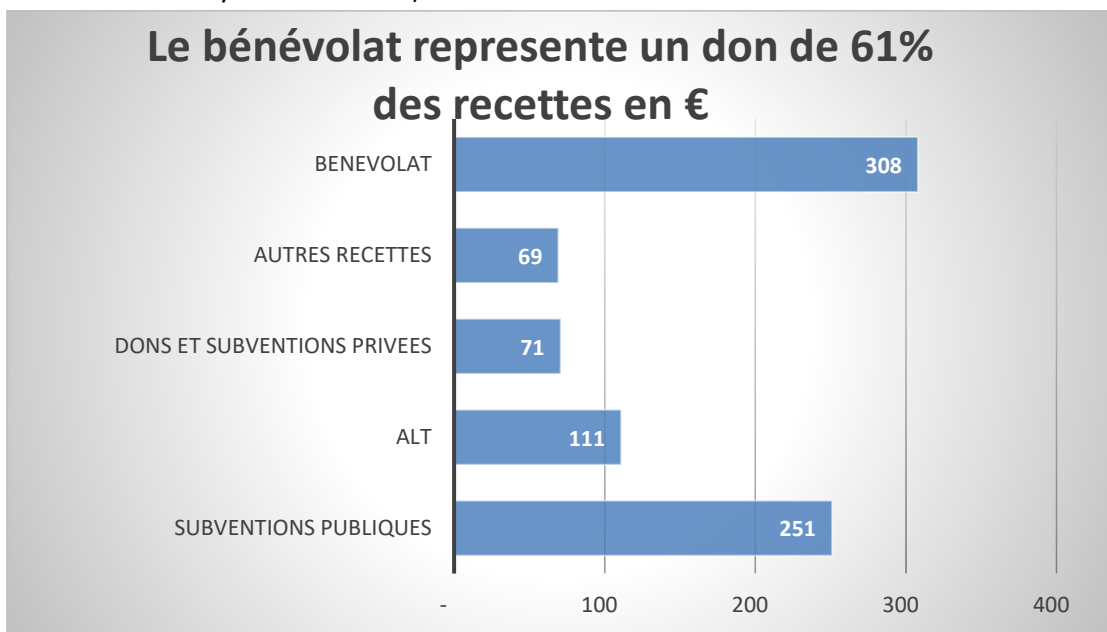
DÉPENSES	2017		2016		Variation	
	Montant	%	Montant	%	Montant	%
HÉBERGEMENT	269 637	55,5%	262 699	53,3%	6 937	2,6%
ASSISTANCE	46 873	9,7%	32 962	6,7%	13 911	42,2%
					-	-
FRAIS DE PERSONNEL	96 547	19,9%	131 151	26,6%	- 34 604	26,4%
FORMATION	5 181	1,1%	2 664	0,5%	2 517	94,5%
FRAIS DE LOCAUX	20 707	4,3%	19 286	3,9%	1 421	7,4%
TÉLÉPHONE/INTERNET	7 151	1,5%	7 507	1,5%	- 355	-4,7%
					-	-
TIMBRES	2 397	0,5%	3 020	0,6%	- 623	20,6%
DÉPLACEMENTS	341	0,1%	219	0,0%	122	55,5%
					-	-
DOCUMENTATION ET COTISATIONS	1 466	0,3%	2 489	0,5%	- 1 022	41,1%
HONORAIRES	10 146	2,1%	9 475	1,9%	671	7,1%
MANIFESTATIONS ET RP	8 901	1,8%	5 334	1,1%	3 567	66,9%
FOURNITURES	4 470	0,9%	3 878	0,8%	592	15,3%
FRAIS BANCAIRES	400	0,1%	328	0,1%	73	22,1%
AMORTISSEMENTS	11 258	2,3%	11 470	2,3%	- 212	-1,8%
					-	-
DIVERS	150	0,0%	845	0,2%	- 695	82,2%
<b>Total</b>	<b>485 626</b>	<b>100,0%</b>	<b>493 327</b>	<b>100,0%</b>	<b>- 7 700</b>	<b>-1,6%</b>

**Plus de 80 % des dépenses sont affectés aux actions sociales dont l'hébergement représente la part principale.**



### 1.3 Le bénévolat

- Le don en bénévolat reste évalué à 308.000 €. Il correspond à un don équivalent à + de 61 % des recettes en euros. (Méthode de calcul : nombre de bénévoles x temps estimé x rémunération moyenne d'un CPIP)



- Le bénévolat, s'il était valorisé dans les comptes en frais de personnel, représenterait un équivalent temps plein de **plus de 11 personnes**.

## 2. Bilan

Un bilan sain, avec une trésorerie consolidée par le succès de la vente aux enchères qui va nous permettre de sécuriser nos actions sur le moyen terme.

### 2.1 Actif du mrs

mrs BILAN AU 31 DÉCEMBRE			
ACTIF	2017	2016	Variation
Immobilisations	34 137	39 169	- 5 032
Stocks	4 157	4 844	- 687
Autres créances	18 184	88 677	- 70 493
Valeurs de placement	492 925	333 911	159 014
Banques et caisses	15 363	5 342	10 021
Charges constatées d'avance	3 632	601	3 031
<b>TOTAL</b>	<b>568 398</b>	<b>472 544</b>	<b>95 854</b>

- Les comptes d'immobilisation sont en baisse du montant de la charge d'amortissement de l'année. Les investissements sur 2017 ont été de 6k€.
- Le stock constitué de tickets services et titres de transport en légère baisse.
- Le poste « autres créances » constitué de subventions restant à percevoir au titre de 2017 est en baisse.
- La trésorerie globale est **en forte amélioration due au produit de la vente aux enchères**.
  - Les valeurs de placement sont constituées de trois postes :
    - des comptes livret A – Association pour un montant de 151.215€
    - des comptes à terme rémunérés pour un montant de 250.000 € dont 120 .000€ souscrits en décembre 2017

Ces deux lignes sont garanties et ne présentent pas de risque de perte de valeur.

- et de 90.709€ de titres de placement en part de sociétaires BRED dont 37.219 € souscrites en décembre 2017 à l'occasion de l'augmentation de capital de la banque.

## 2.2 Passif du mrs

<b>mrs BILAN AU 31 DECEMBRE</b>			
<b>PASSIF</b>	<b>2017</b>	<b>2016</b>	<b>Variation</b>
Réserves	337 462	268 902	68 560
Résultat de l'exercice	16 424	68 560	- 52 136
Subventions d'investissement	29 725	40 595	- 10 870
Dettes fiscales, sociales	14 330	15 204	- 874
Autres dettes	30 457	23 283	7 174
Produits constatés d'avance	140 000	56 000	84 000
<b>TOTAL</b>	<b>568 398</b>	<b>472 544</b>	<b>95 854</b>

- Les fonds propres de l'association sont en augmentation, ils représentent 7,5 mois des dépenses prévues en 2018.
- Le poste subventions d'investissement baisse à concurrence de la dotation d'amortissement de l'année.
- Les autres dettes sont constituées des charges restant à payer au titre de 2017 et de provisions diverses.
- Les produits constatés d'avance (140.000 €) sont constitués du produit de la vente aux enchères de 2017 (125.000€) qui sera étalé sur les années 2018 / 2020 et de report autorisé de subvention 2017.



### 3. Budget 2018

Prévu de manière prudente en équilibre, avec des risques a priori limités, il intègre la création de la nouvelle antenne de Créteil et le recrutement d'un deuxième travailleur social.

			Variation
mrs 2017 / 2018	REEL	BUDGET	Budget 2018
	2017	2018	Reel 2017
<b>Subventions d'Etat, Région, autres Admin.</b>	<b>250 990</b>	<b>267 990</b>	<b>17 000</b>
<b>Subventions privées</b>	<b>70 796</b>	<b>72 870</b>	<b>2 075</b>
<b>Recettes logement</b>	<b>144 008</b>	<b>158 600</b>	<b>14 592</b>
<b>Autres recettes, divers</b>	<b>36 257</b>	<b>66 140</b>	<b>29 883</b>
<b>TOTAL RECETTES</b>	<b>502 050</b>	<b>565 600</b>	<b>63 550</b>
<b>Actions sociales des antennes</b>	<b>316 510</b>	<b>357 250</b>	<b>40 740</b>
Hébergement loc. longues durée	267 272	299 250	31 978
Hébergement d'urgence	2 365	2 000	- 365
	-		-
<b>Locaux d'accueil</b>	<b>20 707</b>	<b>25 600</b>	<b>4 893</b>
Loyers et charges	7 721	11 500	3 779
Entretien, équipements, matériel	9 693	10 500	807
Electricité	1 398	1 500	102
Assurances et remb. Ass.	1 895	2 100	205
<b>Frais de fonctionnement des antennes</b>	<b>35 273</b>	<b>34 500</b>	<b>- 773</b>
Téléphone	4 261	4 400	139
Internet	2 890	3 500	610
Timbres	2 397	2 650	253
Déplacements, missions et divers	341	350	9
Documentations et cotisations	1 466	2 100	634
Honoraires, CAC + Cabinet comptable	10 146	10 000	- 146
Manifestations et RP	8 901	5 000	- 3 901
Fournitures de bureau	4 470	6 000	1 530
Frais bancaires	400	500	100
<b>Frais de personnel</b>	<b>96 547</b>	<b>130 000</b>	<b>33 453</b>
<b>Formation</b>	<b>5 181</b>	<b>5 200</b>	<b>19</b>
<b>Divers et exceptionnels</b>	<b>150</b>	<b>1 200</b>	<b>1 050</b>
<b>Amortissements</b>	<b>11 258</b>	<b>11 850</b>	<b>592</b>
<b>TOTAL DEPENSES</b>	<b>485 626</b>	<b>565 600</b>	<b>79 974</b>
<b>RESULTAT</b>	<b>16 424</b>	<b>-</b>	<b>- 16 424</b>
<b>Temps des bénévoles</b>	<b>308 000</b>	<b>340 000</b>	<b>32 000</b>