



association de soutien et
d'aide aux sortants de prison

RAPPORT FINANCIER 2020

*Approuvé par le Conseil d'Administration du 16 mars 2021
et*

présenté à l'Assemblée Générale Ordinaire du 15 avril 2021

- **RAPPORT DU TRÉSORIER**
- **RAPPORT DU COMMISSAIRE AUX COMPTES**
- **COMPTES ANNUELS**
- **RAPPORT SPECIAL DU COMMISSAIRE AUX COMPTES**

12 rue Charles Fourier 75013 PARIS
Tél 01 45 81 17 57 - mrssiege@mrsasso.fr
N° SIRET 419 410 220 00026
www.mrsasso.fr



association de soutien et
d'aide aux sortants de prison

RAPPORT DU TRÉSORIER 2020

12 rue Charles Fourier 75013 PARIS
Tél 01 45 81 17 57 - mrssiege@mrsasso.fr
N° SIRET 419 410 220 00026
www.mrsasso.fr

1. Compte d'exploitation

Le compte d'exploitation 2020 fait ressortir un résultat bénéficiaire de 17 039 € pour un budget voté à l'équilibre à 566 000 €. En effet, en exécution, les recettes sont inférieures de 6,5% à la prévision tandis que les dépenses sont en retrait de 9,5%, en raison notamment d'économies de frais de personnel.

1.1 Recettes

RECETTES	2020		2019		Variation	
SUBVENTIONS PUBLIQUES	283 213	53,5%	285 834	50,3%	- 2 621	-0,9%
ALT	112 277	21,2%	117 851	20,8%	- 5 574	-4,7%
DONS et SUBVENTIONS PRIVEES	52 039	9,8%	63 334	11,2%	- 11 295	-17,8%
PRODUITS DES MANIFESTATIONS	43 400	8,2%	59 825	10,5%	- 16 425	-27,5%
PARTICIPATION LOYER CHAMBRES	34 778	6,6%	38 842	6,8%	- 4 064	-10,5%
AUTRES RECETTES	3 888	0,7%	2 021	0,4%	1 867	92,4%
Total	529 595	100,0%	567 707	100,0%	- 38 112	-6,7%

Les recettes de 2020 s'établissent à 529 595 €, en diminution par rapport à 2019

Le mrs bénéficie de trois sources de financement :

1. Les financements publics : 395 490 €

- **Les subventions publiques de l'Etat et des collectivités territoriales : 283 213 €**
 - Administration pénitentiaire (ministère de la justice) : 15 000 €
 - Direction interrégionale des services pénitentiaires (DISP) : 137 410 € au titre de la convention d'insertion, 9 427 € au titre du suivi des placements sous surveillance électronique (PSE) et 7 500 € en provenance du service pénitentiaire d'insertion et de probation (SPIP) 94
 - Autres financements Etat (CIPDR, DRIHL, FIPD/R) : 66 426 €
 - Conseils départementaux, DASES et mairies : 47 450 €.

- **Les financements en allocations de logement temporaire (ALT) : 112 277 €** qui sont directement liés au nombre de chambres louées.

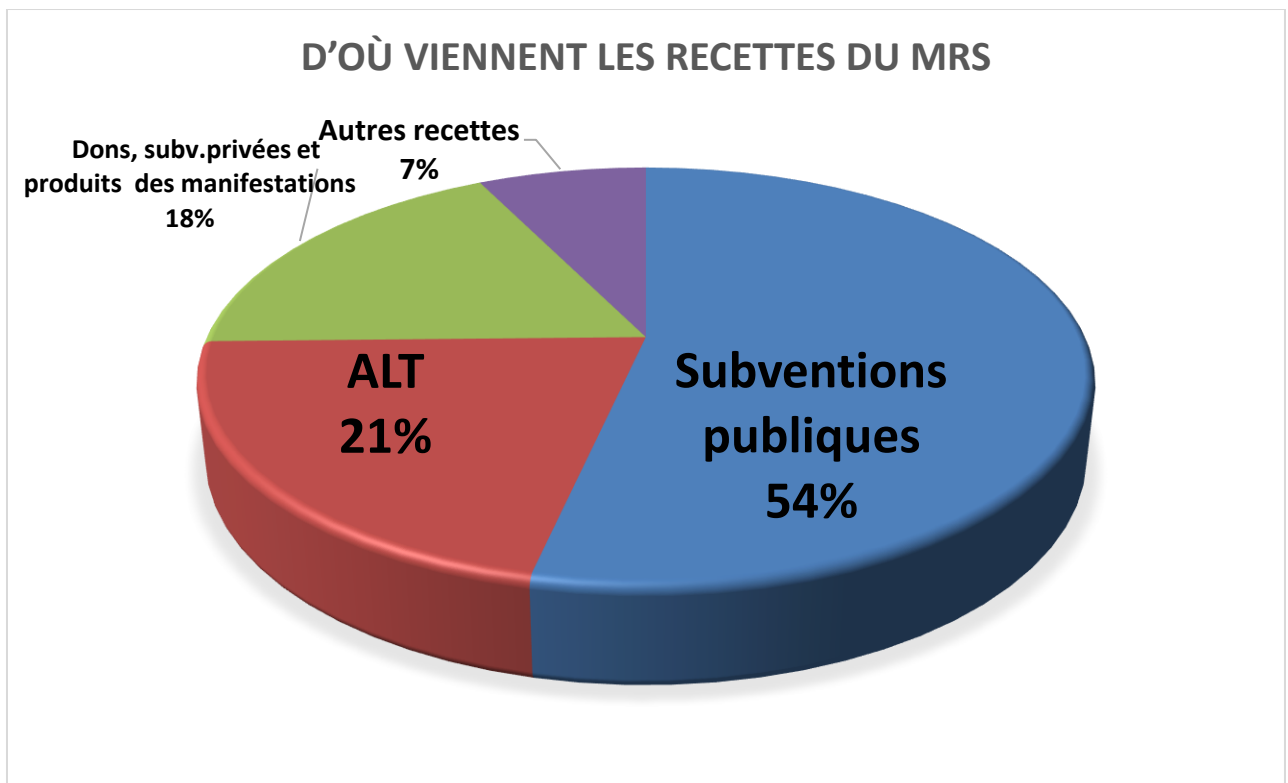
2. Les financements privés et produits des manifestations : 95 439 €

- Dons privés, dons de fondations d'entreprises et de fondations privées : 52 039 €.
- Produits des manifestations : 43 400 € provenant du 1/3 du produit de la vente aux enchères de 2017 qui a été réparti sur les 3 années 2018, 2019 et 2020.

3. Les recettes diverses : 38 666 €

- Participation financière des accueillis à leur hébergement : 34 778 €, en légère baisse.
- Autres produits pour 3 888 € sont composés des intérêts sur les comptes livrets Association et du produit des titres de placements en parts sociales BRED.

Les recettes proviennent pour 75% de financements publics et pour 25% de fonds privés et de recettes diverses.

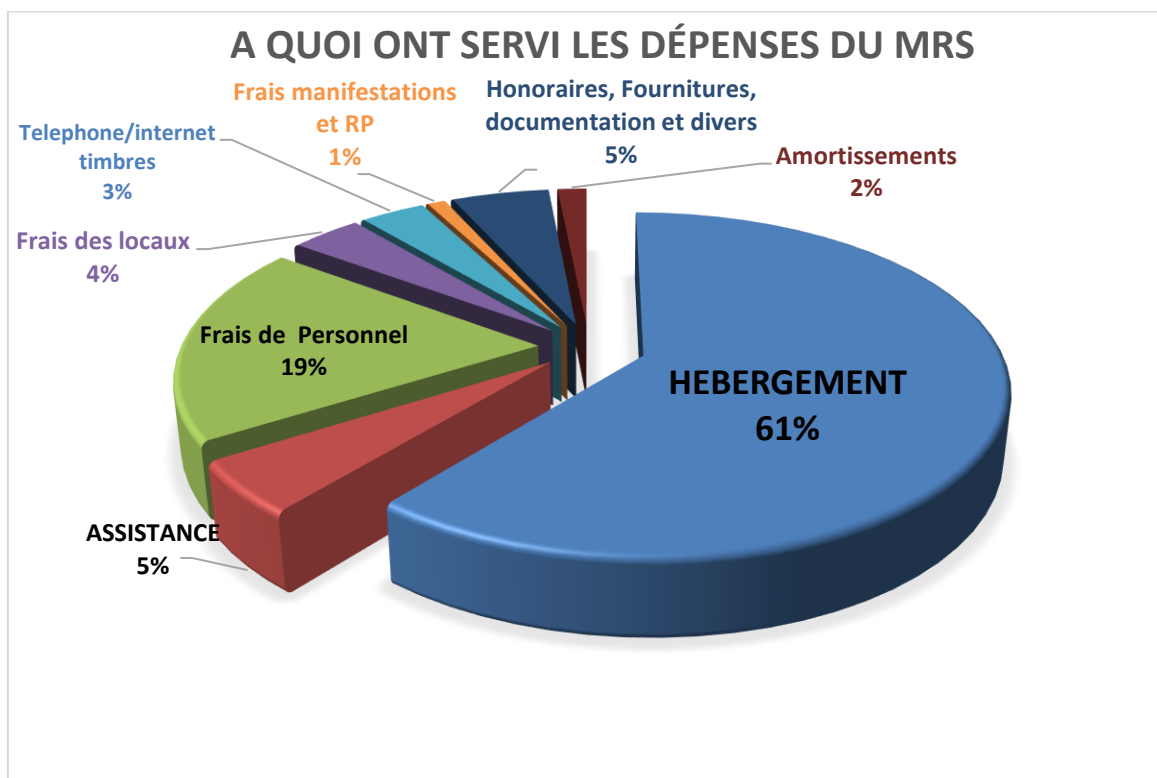


1.2 Dépenses

DEPENSES	2020		2019		Variation	
HEBERGEMENT	312 697	61,0%	293 251	54,8%	19 446	6,6%
ASSISTANCE	25 840	5,0%	28 795	5,4%	- 2 955	-10,3%
FRAIS DE PERSONNEL	97 573	19,0%	125 485	23,4%	- 27 912	-22,2%
FORMATION	431	0,1%	679	0,1%	- 248	-36,5%
FRAIS DE LOCAUX	19 363	3,8%	22 190	4,1%	- 2 827	-12,7%
TELEPHONE/INTERNET	12 231	2,4%	9 048	1,7%	3 183	35,2%
TIMBRES	5 433	1,1%	6 478	1,2%	- 1 045	-16,1%
DEPLACEMENTS	915	0,2%	365	0,1%	550	150,7%
DOCUMENTATION ET COTISATIONS	4 115	0,8%	1 342	0,3%	2 773	206,6%
HONORAIRES	14 990	2,9%	9 249	1,7%	5 741	62,1%
MANIFESTATIONS ET RP	4 876	1,0%	21 211	4,0%	- 16 335	-77,0%
FOURNITURES	4 705	0,9%	6 124	1,1%	- 1 419	-23,2%
FRAIS BANCAIRES	571	0,1%	517	0,1%	54	10,4%
AMORTISSEMENTS	7 906	1,5%	9 912	1,9%	- 2 006	-20,2%
DIVERS	910	0,2%	782	0,1%	128	16,4%
Total	512 556	100,0%	535 428	100,0%	- 22 872	-4,3%

Les dépenses ont été de 512 556 €, en légère diminution par rapport à 2019

- Les frais d'hébergement se montent à 312 697 € ; en augmentation, ils représentent le principal poste de dépenses (61%). Le parc de chambres louées par le mrs a été de 36 en moyenne sur l'année.
- Les frais d'assistance aux accueillis sont en légère diminution.
- Les frais de personnel sont en nette diminution due au non remplacement d'un des deux travailleurs sociaux.
- Les frais de locaux et les frais de fonctionnement sont globalement en baisse par rapport à 2019 (film à l'occasion du 50^{ème} anniversaire du mrs).

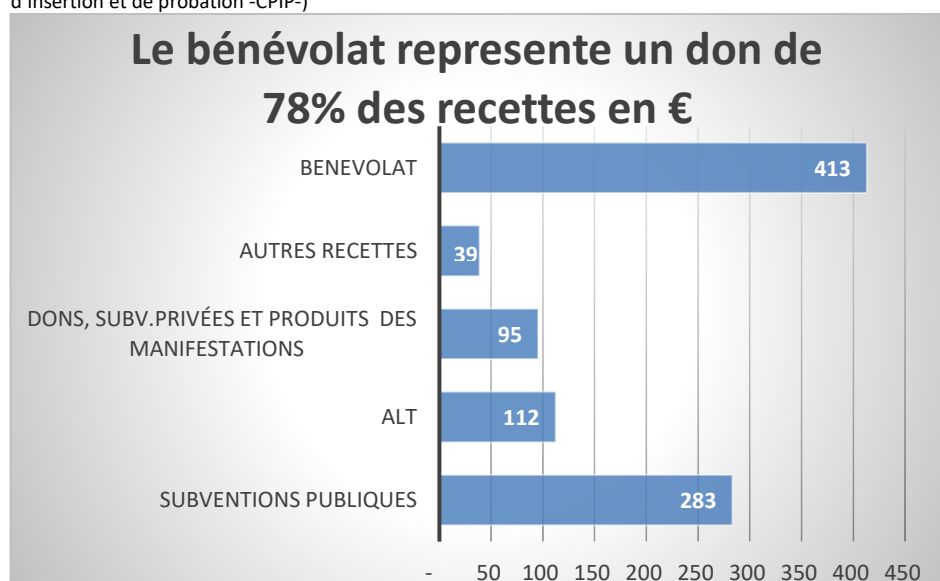


Près de 90% des dépenses sont affectés aux actions sociales dont l'hébergement représente la part principale.

1.3 Le bénévolat

- Le don en bénévolat est évalué à 413 000 € ; il est en augmentation de 6% par rapport à 2019 et correspond à un don équivalent à plus de 78% des recettes en euros.

(Méthode de calcul : nombre de bénévoles x temps estimé x rémunération moyenne d'un conseiller pénitentiaire d'insertion et de probation -CPIP-)



2. Bilan

Un bilan sain, avec une trésorerie solide qui permet de sécuriser nos actions sur le moyen terme et de financer certaines dépenses sur les fonds propres.

2.1 Actif du mrs

mrs BILAN AU 31 DÉCEMBRE			
ACTIF	2020	2019	Variation
Immobilisations	11 417	16 309	- 4 892
Stocks	2 016	373	1 643
Autres créances	27 690	16 715	10 975
Valeurs de placement	493 390	503 147	- 9 757
Banques et caisses	17 082	20 806	- 3 724
Charges constatées d'avance	-	3 340	- 3 340
TOTAL	551 595	560 690	- 9 095

- Les comptes d'immobilisation sont en baisse du montant de la charge d'amortissement de l'année.
- Le stock est constitué des titres de transport.
- Le poste « autres créances » est constitué de subventions restant à percevoir au titre de 2020 et de tickets service 2020 en attente de remboursement.
- Les valeurs de placement sont constituées de trois postes :
 - des comptes livret – Association pour un montant de 228 812 € ;
 - des comptes à terme rémunérés pour un montant de 120 000 € à échéance en 2021 (ces deux lignes sont garanties et ne présentent pas de risque de perte de valeur) ;
 - des titres de placement en part de sociétaires BRED d'une valeur de 144 578 €.

2.2 Passif du mrs

mrs BILAN AU 31 DÉCEMBRE			
PASSIF	2020	2019	Variation
Réserves	456 872	424 594	32 278
Résultat de l'exercice	17 039	32 278	- 15 239
Subventions d'investissement	4 650	10 385	- 5 735
Dettes fiscales, sociales	34 180	18 964	15 216
Autres dettes	25 454	11 583	13 871
Produits constatés d'avance	13 400	62 886	- 49 486
TOTAL	551 595	560 690	- 9 095

- Les fonds propres de l'association sont en légère augmentation ; ils représentent 11 mois des dépenses prévues en 2021.
- Le poste subventions d'investissement baisse à concurrence de la dotation d'amortissement de l'année.
- Les autres dettes sont constituées des charges restant à payer au titre de 2020 et principalement des charges sociales qui ont fait l'objet d'un décalage massif de paiement.
- Les produits constatés d'avance sont constitués de subventions et de dons manuels à valoir sur 2021.

3. Budget 2021

Prudent et prévu en déficit, mais avec l'espoir d'une augmentation des subventions publiques et de nouvelles subventions privées.

	mrs 2020 2021	REEL 2020	BUDGET 2021	Variation Budget 2021 Réel.2020
Subventions d'Etat, Département., autres Admin.		283 213	272 050	- 11 163
Administration pénitentiaire		15 000	15 000	-
DISP INSERTION & SPIP 94		144 910	157 100	12 190
DISP PSE		9 427	9 000	- 427
CD 92,94		16 280	16 280	-
DASES 75		30 000	30 000	-
DRIHL FIPD CDV		40 022	33 500	- 6 522
MAIRIES		1 170	1 170	-
CIPDR 94 MLRV		26 404	10 000	- 16 404
Dons, subv.privées et prod. des manifestations		95 440	66 800	- 28 640
Entreprises / Fondations		23 600	15 000	- 8 600
Entreprises / Fondations QP Subv invest.		5 735	5 500	- 235
Particuliers: cotis. adhésions, dons		22 705	33 300	10 595
Ventes aux enchères		43 400	-	- 43 400
Manifestations, concerts et autres		-	13 000	13 000
Recettes logement		147 055	157 238	10 183
Allocations ALT		112 277	120 238	7 961
Participations des accueillis		34 778	37 000	2 222
Autres recettes, divers		3 888	3 912	24
Produits financiers		3 888	3 912	24
TOTAL RECETTES		529 595	500 000	- 29 595
Actions sociales des antennes		338 537	345 500	6 963
Hébergement loc. longues durée		287 002	305 500	18 498
Hébergement CIPDR 94 MLRV		25 627	7 000	- 18 627
Hébergement d'urgence		68	1 000	932
Aides en nature et permis conduire		25 840	32 000	6 160
Locaux d'accueil		19 363	19 900	537
Loyers et charges		9 313	9 600	287
Entretien, équipements, matériel		6 283	6 300	17
Electricité		1 497	1 700	203
Assurances et remb. Ass.		2 269	2 300	31
Frais de fonctionnement des antennes		47 837	41 200	- 6 637
Téléphone		4 496	-	- 4 496
Téléphone et Internet		7 735	9 700	1 965
Timbres		5 433	2 600	- 2 833
Déplacements, missions et divers		915	300	- 615
Cotisations, annonces, documentation		4 115	2 300	- 1 815
Honoraires (CAC, Cab. compta. Avocat, IT..)		14 990	17 700	2 710
Manifestations et RP		4 876	4 000	- 876
Fournitures et petit matériel		4 705	4 000	- 705
Frais bancaires		571	600	29
Frais de personnel		97 573	96 000	- 1 573
Formation		431	4 560	4 129
Divers et exceptionnels		910	640	- 270
Amortissements		7 906	10 200	2 294
TOTAL DEPENSES		512 556	518 000	5 444
RESULTAT		17 039	- 18 000	- 35 039
Temps des bénévoles		413 000	413 000	-